

日本全国 47 都道府県の独身男女の結婚に関する意識調査

**男性が結婚相手の女性に求められる年収は平均 471.2 万円！
女性の 58.4%が「結婚の相手は年収が大事」と回答。
就労環境や収入など、男女格差を反映した結婚観がくっきり。**

楽天グループの結婚情報サービス会社、株式会社オーネット（本社：東京都品川区 代表取締役社長：森谷学）は、全国 47 都道府県において、2012 年 11 月から 2014 年 6 月にかけて、25～39 歳の一般独身男女計 6,232 名を対象に「結婚」に関する意識について調査を実施。今回は、全国に住む男女を取り巻く結婚に関する状況において、特に「結婚相手に希望する年収」をトピックスとして取り上げてみた。

オーネットでは今回のような全国規模の「独身男女の結婚に関する意識調査」の他にも、今後も、結婚や恋愛など、日本の結婚に関する様々な意識調査の実施を予定している。

■【結婚における年収への意識調査：特徴 1】

**男性にとって「結婚相手の年収を重視する」のは 10.3%だが、
女性においては 58.4%が「年収が重要」。やはり女性の方がシビアな結果に！**

「結婚相手に重視する項目は何ですか？」という質問に対し、「年収」と答えたのは、男性が日本全国平均で 10.3%となった一方で、女性は 58.4%。女性らしい現実的な思考と同時に、夫婦生活の収入基盤において男性の影響が大きい事が見てとれる。その中で、最も男性の年収を重視するのは熊本県の女性 75.0%だった。

■【結婚における年収への意識調査：特徴 2】

**「結婚相手の年収がゼロでもかまわない」と答えたのは、
男性においては半数に迫る 42.2%、しかし女性はわずか 3.4%！**

結婚相手の年収に対し「無くても良い」と答えたのは、男性が 42.2%であり、女性はわずか 3.4%。つまり 96.6%の女性は、男性に対してしっかりと稼いでほしいと期待している事になり、時代は変わっても出産育児などの事情がある女性としては、男性に対して家庭の主要な収入源として強い期待を寄せている事がわかった。

■【結婚における年収への意識調査：特徴 3】

**独身男女が望む世帯収入は、東京がトップで平均 736 万円、2 位が千葉 716 万円。
最も少ないのは和歌山県の 448 万円！**

男性が女性に望む年収、女性が男性に望む年収を合計した、希望する世帯収入は、東京がトップで平均 736 万円、2 位が千葉で 716 万円となり、やはり首都圏の経済力の強さが反映された結果に。

■【結婚における年収への意識調査：特徴 4】

**男性に求められる年収は、やはり東京が最も高く平均 577 万円。
一方で和歌山県や沖縄県では 400 万円を割り込み、都道府県で大きな差がくっきり。**

女性が男性に求める希望年収は、やはり東京が最も高く平均 577 万円でトップ。同じ首都圏の千葉県・神奈川県・埼玉県も平均 500 万円を上回っている。一方で和歌山県と沖縄県では 400 万円を割り込んでおり、鹿児島県 400 万円、青森県 408 万円と、日本国内における地域間の経済格差が表れている。

■【結婚における年収への意識調査：特徴 5】

**男性が女性に求める年収は、平均 178 万円、どの県も 100 万円～200 万円の幅に収まる。
女性の社会進出や収入格差の実態が反映されている！？**

地域によって大きな差が表れた男性に求められる希望年収に対し、男性が女性に求める希望年収は、日本全国で大きな差は無く、47 都道府県すべてにおいて、100 万円～200 万円ほどの範囲に収まっている。全国平均でも 178 万円と、男性に求められている年収とは差が付いている。正社員としての年収を期待しているのではなく、アルバイトやパートで年間働くことを想定した金額であり、女性の社会進出や収入格差の実態が、男性の結婚観にも表れていると考えられる。

－ 調 査 概 要 －

この資料は、楽天グループの結婚情報サービス会社、株式会社オーネット（本社：東京都品川区 代表取締役社長：森谷学）が、2012年11月から2014年6月にかけて、25～39歳の一般独身男女計6,232名を対象として、「結婚」に関する意識などについて調査した結果をまとめたものです。

- 調査名 : 独身男女の「結婚」に関する意識調査
- 調査地域 : 日本全国（11地域に分けて調査実施）
- 調査対象 : 調査時点で25歳から39歳までの一般独身男女
- 調査方法 : インターネットを利用したクローズ調査
- 調査期間 : 2012年11月～2014年6月
- 調査主体 : 株式会社オーネット
- サンプル数 : 6,232人

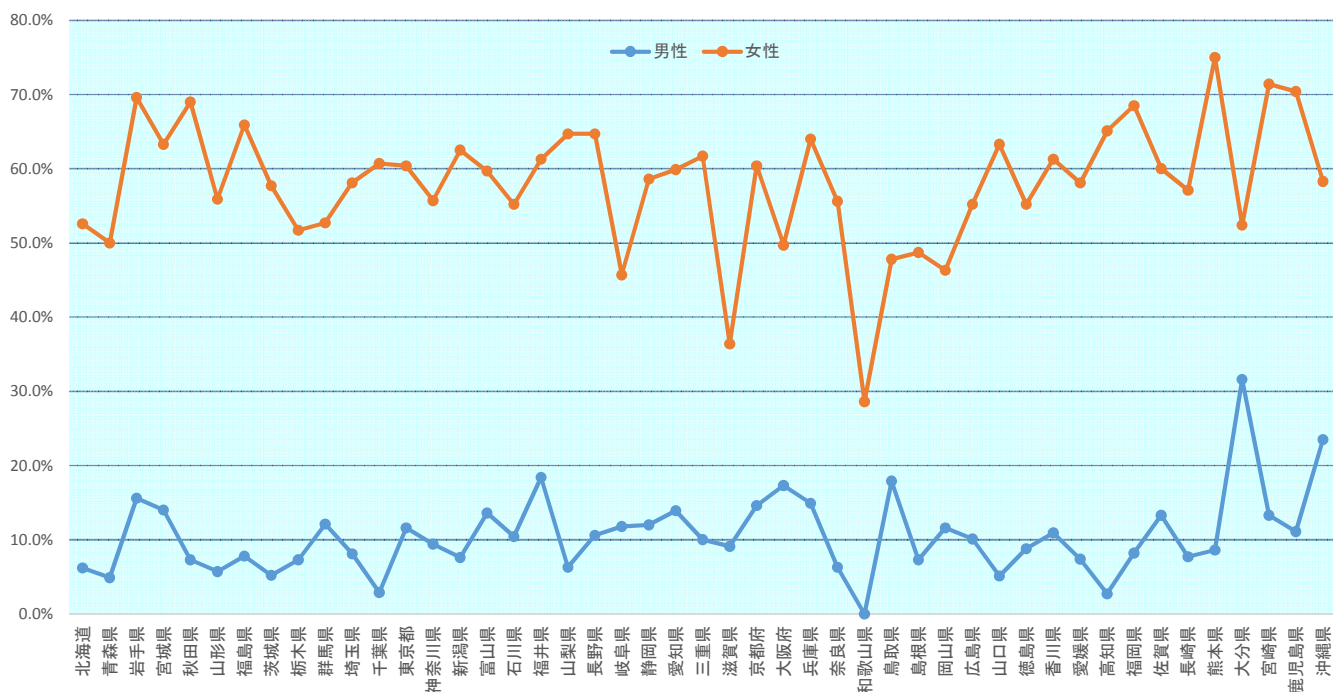
地域	調査都道府県	調査期間	サンプル数		
			合計	男性	女性
九州地方	福岡県、佐賀県、長崎県、熊本県、大分県、宮崎県、鹿児島県、沖縄県	2012年 12月1日(土)～12月3日(月)	666人	333人	333人
東北地方	青森県、秋田県、岩手県、山形県、宮城県、福島県	2013年 2月6日(水)～2月8日(金)	649人	320人	329人
東海地方	静岡県、愛知県、岐阜県、三重県	2013年 3月15日(金)～3月16日(土)	670人	336人	334人
近畿地方	滋賀県、京都府、大阪府、兵庫県、奈良県、和歌山県	2013年 4月17日(水)～4月19日(金)	670人	335人	335人
中国地方	鳥取県、島根県、岡山県、広島県、山口県	2013年 6月14日(金)～6月16日(日)	547人	271人	276人
甲信越地方	山梨県、長野県、新潟県	2013年 7月5日(金)～7月7日(日)	527人	263人	264人
首都圏	埼玉県、千葉県、東京都、神奈川県	2013年 9月18日(水)～9月22日(日)	528人	264人	264人
北関東地方	茨城県、栃木県、群馬県	2013年 10月11日(金)～10月17日(木)	518人	263人	255人
四国地方	徳島県、香川県、愛媛県、高知県	2013年 11月7日(木)～11月13日(水)	485人	229人	256人
北陸地方	富山県、石川県、福井県	2014年 4月15日(火)～4月21日(月)	457人	236人	221人
北海道	北海道	2014年 6月13日(金)～6月23日(月)	515人	241人	274人
			6,232人	3,091人	3,141人

※ 表記の無い場合の単位は%です。調査結果の数値は小数点第2位以下を四捨五入しているため、合計で100%にならないことがあります。

※ 出版物・印刷物等、本資料をご使用になる場合には、オーネット 広報グループ宛連絡のうえ、「結婚相談所「オーネット」調査」と明記ください。

(TEL : 050-5817-5606 mail : onet-pr@mail.rakuten.com)

■ 「あなたが結婚相手に重視する項目は何ですか？」において、「年収」と答えた割合。



【「年収が重要」と回答した男性】

男性 上位		
1	大分県	31.6%
2	沖縄県	23.5%
3	福井県	18.4%
4	鳥取県	17.9%
5	大阪府	17.3%

男性 下位		
1	和歌山県	0.0%
2	高知県	2.7%
3	千葉県	2.9%
4	青森県	4.9%
5	山口県	5.1%

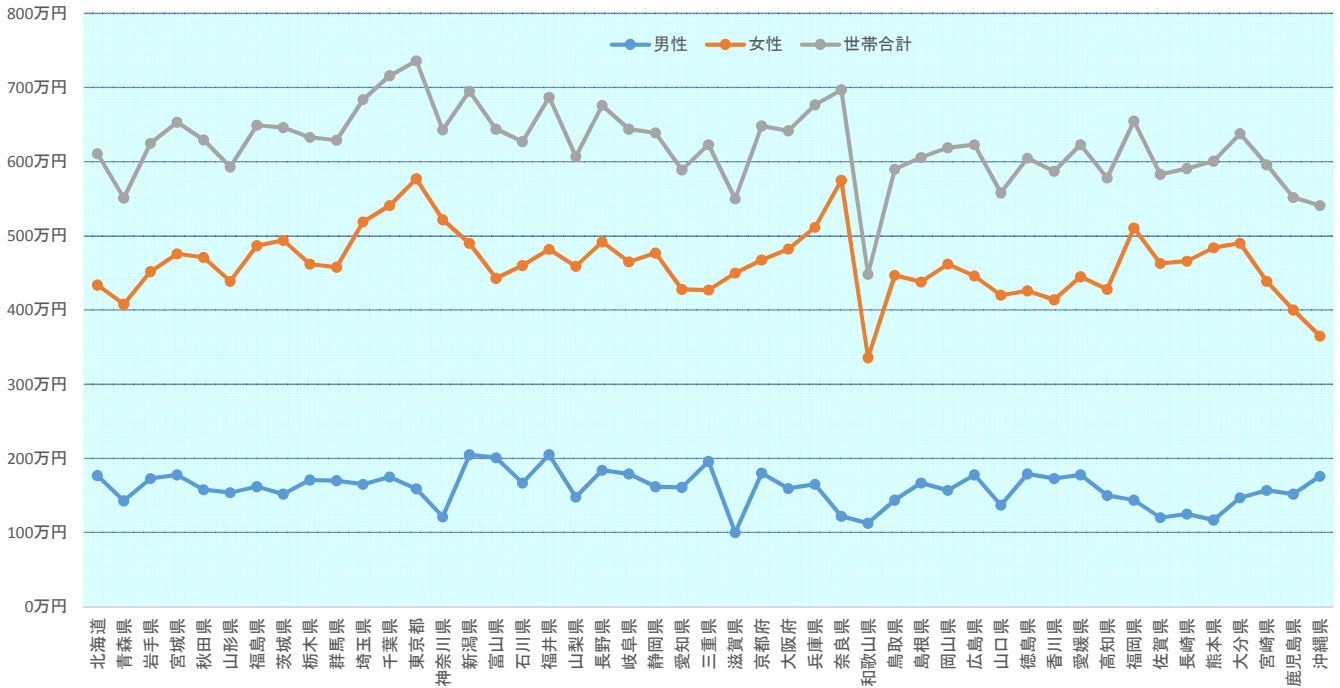
【「年収が重要」と回答した女性】

女性 上位		
1	熊本県	75.0%
2	宮崎県	71.4%
3	鹿児島県	70.4%
4	岩手県	69.6%
5	秋田県	69.0%

女性 下位		
1	和歌山県	28.6%
2	滋賀県	36.4%
3	岐阜県	45.7%
4	岡山県	46.3%
5	鳥取県	47.8%

結婚相手を選ぶ際に「年収が重要」と答えた割合は、日本全国 47 都道府県すべてにおいて、女性が男性を上回る。最も高い熊本県では 75.0%の女性が「年収」を重要項目としてピックアップ。同じ九州の宮崎県と鹿児島県が熊本県に続いて上位に並んでおり、九州南部の 3 県がトップ 3 となっている。

■ 「あなたが結婚相手に希望する年収は？」において、各県の希望年収の平均。



【男性が、女性に希望する年収】

男性 上位		
1	新潟県	205万円
2	福井県	205万円
3	富山県	201万円
4	三重県	196万円
5	長野県	184万円

男性 下位		
1	滋賀県	100万円
2	和歌山県	113万円
3	熊本県	117万円
4	佐賀県	120万円
5	神奈川県	121万円

【女性が、男性に希望する年収】

女性 上位		
1	東京都	577万円
2	奈良県	575万円
3	千葉県	541万円
4	神奈川県	522万円
5	埼玉県	519万円

女性 下位		
1	和歌山県	336万円
2	沖縄県	365万円
3	鹿児島県	400万円
4	青森県	408万円
5	香川県	414万円

【男女両方の希望年収を合計】

世帯合計 上位		
1	東京都	736万円
2	千葉県	716万円
3	奈良県	697万円
4	新潟県	695万円
5	福井県	687万円







世帯合計 下位		
1	和歌山県	448万円
2	沖縄県	541万円
3	滋賀県	550万円
4	青森県	551万円
5	鹿児島県	552万円

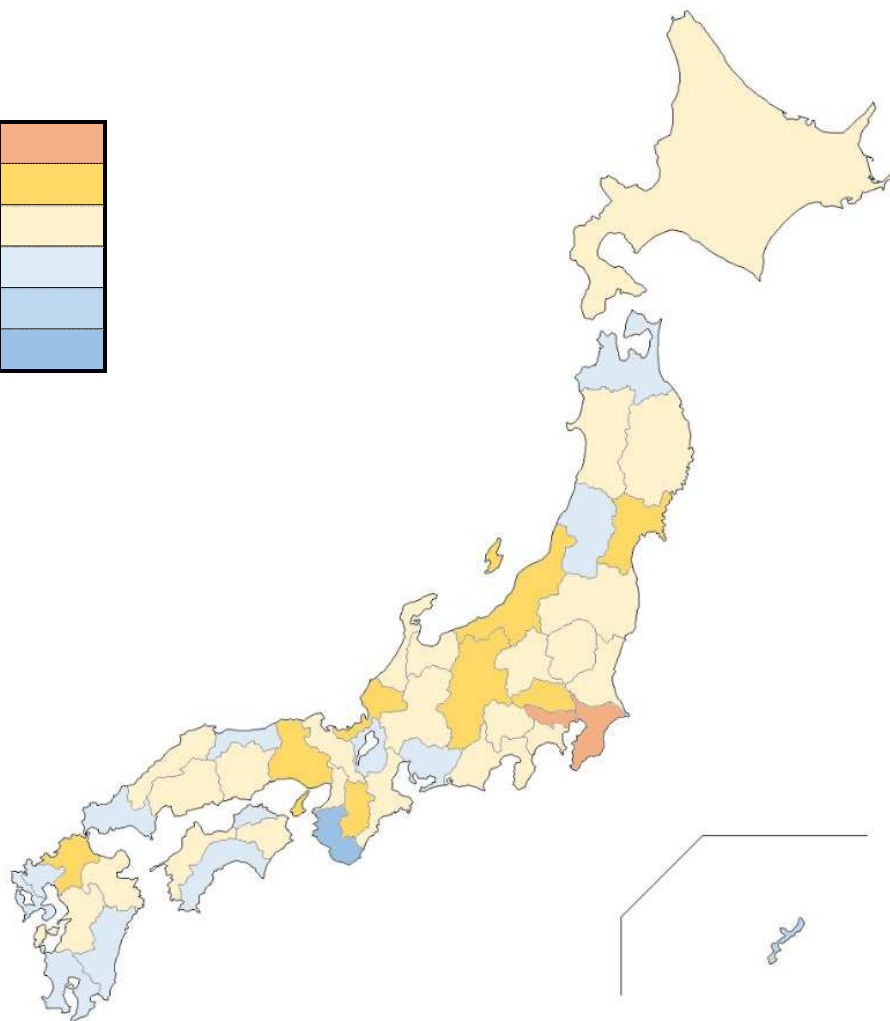
「男性が、女性に希望する年収」は、100万円～200万円にほぼほぼ収まっており、専業主婦という選択肢や、働いたとしてもパートやアルバイトによる収入を想定している回答が数多い事をうかがわせる。また県別で見えていくと、大きな差はないもの新潟県と福井県がトップで205万円、富山県がそれに続き、石川県を除く北陸地方が上位にきている。

「女性が、男性に希望する年収」は、東京都が最も高く577万円。千葉県・神奈川県・埼玉県と首都圏地域が上位5位に並ぶ中で、近畿地方からは奈良県がランクイン。兵庫県512万円や大阪府482万円、京都府468万円、滋賀県450万円と比べて近畿地方の中では飛びぬけて高い。

■ 希望する世帯合計収入全国マップ

【凡例】

700万円以上	
650～699万円	
600～649万円	
550～600万円	
500～549万円	
500万円以下	



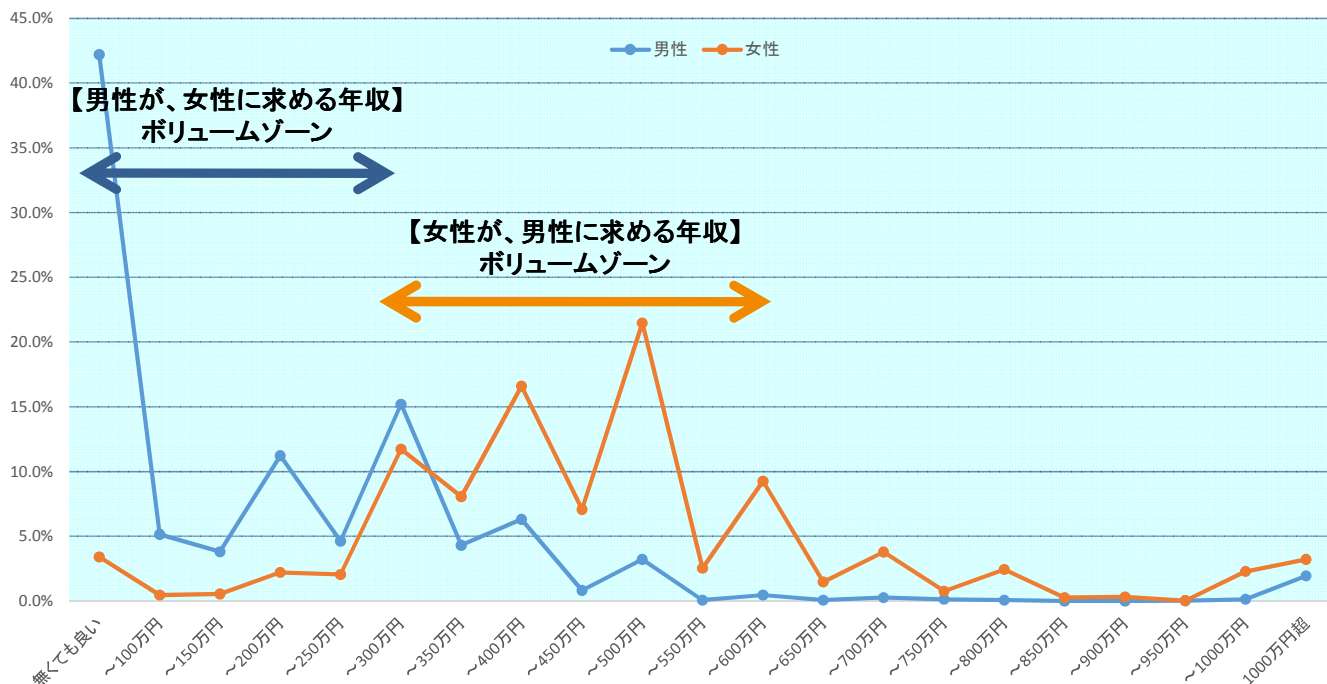
「男性が、女性に希望する年収」と「女性が、男性に希望する年収」を合計した、世帯希望年収を50万円毎にマッピング。首都圏における東京都と千葉県が世帯収入として700万円以上を希望。神奈川県は、男性に求められる希望年収は高いものの、「女性が、男性に希望する年収」が全国の中でも低く、そのため平均的な範囲に収まっている。

全国の傾向で見ると、宮城県や福岡県といった地方の主要経済地域が高めの傾向を示すが、愛知県が平均より低い。男女ともに同じ傾向を示しており、「結婚式が豪華」で知られる一方で、年収への希望は質素で控えめな結果となった。

※白地図は「CraftMAP」より。

<http://www.craftmap.box-i.net/>

■ 「あなたが結婚相手に希望する年収は？」において、金額分布。



全国の「男性が、女性に希望する年収」と「女性が男性に希望する年収」それぞれの金額別分布。

「男性が、女性に希望する年収」は、全国平均では178万円、最も多い回答は「無くても良い」42.2%であり、専業主婦という選択肢を踏まえた回答となっている。夫婦で働くダブルインカムであっても300万円がピークとなっており、そこから一気に減衰、600万円以上の高所得を希望する男性はほとんど見られなくなっている。実は「無くても良い」に続いて多い回答は、「250~300万円」15.2%であり、家事や育児など家庭を大事にしつつも正社員として働いてほしいと希望する男性も多い。現実問題として専業主婦という選択肢がある以上、それを容認しつつ、しかし可能ならば働いてほしいというのが男性の本音か。

「女性が、男性に希望する年収」は、全国平均で471万円。「250~300万円」11.7%から「550~600万円」9.3%がボリュームゾーンとなっており、対して「無くても良い」は3.4%。男性が仕事を辞めて家庭に入るという選択肢はほとんどなく、正社員としてしっかりとした年収を期待されている事がわかる。最も多い回答は「450~500万円」で21.5%、「350~400万円」の16.6%、「250~300万円」11.7%がそれに続いており、最低で300万円、できれば500万円の年収が期待されている。

「ことぶき科学情報」バックナンバー 一覧

ことぶき科学情報 第1回発行は、VOL. 1 1996年01月「新成人の恋愛・結婚観／団塊ジュニアの意識調査」です。
ここでは、2001年からのバックナンバーを紹介します。

VOL. 31	2001年01月	「西暦2001年新成人の恋愛・結婚・仕事意識」
VOL. 36	2002年01月	「西暦2002年新成人新成人の恋愛・結婚・仕事意識」
VOL. 38	2003年01月	「'03年新成人の新成人の恋愛・結婚・仕事意識」
VOL. 39	2004年01月	「'04年新成人の恋愛・結婚・仕事意識」
VOL. 40	2004年12月	「25～39歳独身0Lを娘に持つ母親の母娘関係実態・意識調査」
VOL. 41	2005年01月	「'05年新成人の恋愛・結婚・仕事意識」
VOL. 42	2005年06月	「子供のいる30代・40代既婚男性の子育て意識」
VOL. 43	2006年01月	「'06年新成人の恋愛・結婚・仕事意識」
VOL. 44	2006年03月	「全国20代独身者800名の結婚の形調査」
VOL. 45	2006年07月	「全国30代40代独身男性1,200名の結婚意識」
VOL. 46	2006年11月	「全国30代40代独身女性1,150名の結婚意識」
VOL. 47	2007年01月	「'07年新成人の恋愛・結婚意識」
VOL. 48	2008年01月	「'08年新成人の恋愛・結婚意識」
VOL. 49	2008年10月	「首都圏・阪神圏20代・30代・40代女性900名に聞いた結婚」
VOL. 50	2009年01月	「'09年新成人の恋愛・結婚意識」
VOL. 51	2009年06月	「'09年20代・30代独身男性の意識調査」
VOL. 52	2009年10月	「'09年20代・30代独身女性の意識調査」
VOL. 53	2010年01月	「'10年新成人の恋愛・結婚意識」
VOL. 54	2010年06月	「適齢期の子どもを持つ母親450名の結婚親子関係に関する意識調査」
VOL. 55	2010年10月	「20～50代離婚経験を持つ女性 全国500人の意識調査」
VOL. 56	2011年01月	「'11年新成人の恋愛・結婚意識」
VOL. 57	2011年06月	「'11年20代-40代独身女性の意識調査」
VOL. 58	2011年09月	「'11年20代-40代独身男性の意識調査」
VOL. 59	2012年01月	「'12年新成人の恋愛・結婚意識」
VOL. 60	2012年07月	「団塊ジュニア世代の親が子どもに望む結婚についての意識調査」
号外	2012年08月	「独身女性が結婚相手に望む条件に関する意識調査：三平女子」
号外	2012年09月	「独身男女の「結婚」「妊娠」「出産」に関する意識調査：任活」
号外	2012年10月	「独身男性の交際経験と結婚願望に関する意識調査」
号外	2012年11月	「独身男女のプロポーズに関する意識調査」
号外	2012年12月	「九州地方の独身男女の結婚に関する意識調査」
VOL. 61	2013年01月	「'13年新成人の恋愛・結婚意識」
号外	2013年02月	「東北九州地方の独身男女の結婚に関する意識調査」
号外	2013年02月	「20代後半～30代男性の結婚とプレゼントに関する意識調査」
号外	2013年03月	「東海地方の独身男女の結婚に関する意識調査」
号外	2013年05月	「ホワイトデーのプレゼントに関する意識調査」
号外	2013年05月	「近畿地方の独身男女の結婚に関する意識調査」
号外	2013年05月	「独身シニアの暮らしと出会いに関する意識調査」
婚活道場	2013年05月	「独身女性とパワースポット」
VOL. 62	2013年06月	「オーネットで結ばれた会員が10万人を突破!!」
号外	2013年06月	「中国地方の独身男女の結婚に関する意識調査」
婚活道場	2013年07月	「独身男性が好む女性のスタイル」
号外	2013年08月	「甲信越地方の独身男女の結婚に関する意識調査」
号外	2013年09月	「首都圏の独身男女の結婚に関する意識調査」
号外	2013年10月	「独身中高年男女の結婚に関する意識調査」
号外	2013年11月	「北関東の独身男女の結婚に関する意識調査」
号外	2013年11月	「四国地方の独身男女の結婚に関する意識調査」
VOL. 63	2014年01月	「'14年新成人の恋愛・結婚意識」
号外	2014年04月	「北陸地方の独身男女の結婚に関する意識調査」
号外	2014年06月	「北海道地方の独身男女の結婚に関する意識調査」
